



Resultados Convenio Desempeño Colectivo 2022










Subsecretaría del Medio Ambiente

Cumplimiento validado Convenio de Desempeño Colectivo 2022

Equipo de trabajo	Cantidad de metas	Grado de Cumplimiento	Incremento por desempeño colectivo
DIVISIÓN DE CALIDAD DEL AIRE	6	96%	8%
DIVISIÓN DE CAMBIO CLIMÁTICO	3	100%	8%
DIVISIÓN DE EDUCACIÓN AMBIENTAL Y PARTICIPACIÓN CIUDADANA	7	93%	8%
DIVISIÓN DE INFORMACIÓN Y ECONOMÍA AMBIENTAL	3	100%	8%
DIVISIÓN DE RECURSOS NATURALES Y BIODIVERSIDAD	7	93%	8%
DIVISIÓN JURÍDICA	4	97%	8%
OFICINA DE ASUNTOS INTERNACIONALES	3	100%	8%
OFICINA DE COMUNICACIONES Y PRENSA	4	100%	8%
OFICINA DE EVALUACIÓN AMBIENTAL	3	99%	8%
OFICINA DE IMPLEMENTACIÓN LEGISLATIVA Y ECONOMÍA CIRCULAR	3	100%	8%
OFICINA DE PLANIFICACIÓN, PRESUPUESTO Y CONTROL DE GESTIÓN	4	100%	8%
AUDITORÍA INTERNA Y GABINETES	4	95%	8%
DEPARTAMENTO DE COMPRAS Y SERVICIOS GENERALES	3	98%	8%
DEPARTAMENTO DE FINANZAS	5	100%	8%
DEPARTAMENTO DE GESTIÓN Y DESARROLLO DE PERSONAS	3	100%	8%
DEPARTAMENTO DE TECNOLOGÍAS DE LA INFORMACIÓN	4	100%	8%
SEREMI REGIÓN ARICA Y PARINACOTA	7	90%	8%
SEREMI REGIÓN DE TARAPACÁ	6	94%	8%
SEREMI REGIÓN DE ANTOFAGASTA	7	96%	8%
SEREMI REGIÓN DE ATACAMA	7	95%	8%
SEREMI REGIÓN DE COQUIMBO	7	94%	8%
SEREMI REGIÓN DE VALPARAÍSO	7	100%	8%
REGIÓN DEL LIBERTADOR GENERAL BERNARDO O'HIGGINS	9	95%	8%
SEREMI REGIÓN DEL MAULE	9	99%	8%
SEREMI REGIÓN DEL BIOBÍO	9	94%	8%
SEREMI REGIÓN DEL ÑUBLE	9	100%	8%
SEREMI REGIÓN DE LA ARAUCANÍA	9	90%	8%
SEREMI REGIÓN DE LOS LAGOS	9	90%	8%
SEREMI REGIÓN DE LOS RÍOS	9	95%	8%
SEREMI REGIÓN DE AYSÉN DEL GENERAL CARLOS IBAÑEZ DEL CAMPO	8	98%	8%
SEREMI REGIÓN DE MAGALLANES Y LA ANTÁRTICA CHILENA	7	100%	8%
SEREMI REGIÓN METROPOLITANA	8	91%	8%







Metas de Gestión por equipo de trabajo

EQUIPO DIVISIÓN DE CALIDAD DEL AIRE

Nombre Indicador	Meta	Ponderador	Numerador a la fecha validado	Denominador a la fecha validado	Valor efectivo validado	Cumplimiento validado	Aporte al resultado ponderado validado	Estado
Porcentaje de calefactores recambiados	34%	20%	64324	190000	34%	 100%	20%	Indicador parcialmente cumplido
Porcentaje de declaraciones de zona, anteproyectos y/o proyectos definitivos de planes y normas aprobados	100%	20%	9	9	100%	 100%	 20%	Indicador cumplido
Porcentaje de respuesta a solicitudes de pronunciamiento del SEA para EIA y/o DIA de proyectos interregionales dentro de plazo.	70%	15%	20	22	91%	 130%	 15%	Indicador cumplido
Porcentaje de presupuesto devengado al 30 de noviembre	60%	15%	905927	1669253	54,3%	 90%	14%	Indicador parcialmente cumplido
Porcentaje de solicitudes de cometidos funcionales en territorio nacional realizados en plazo mayor o igual a 3 días hábiles	25%	15%	62	100	62%	 248%	 15%	Indicador cumplido
Porcentaje de respuestas a requerimientos por parte de Congreso y Contraloría	90%	15%	32	44	73%	 81%	12%	Indicador parcialmente cumplido

Resultado ponderado Validado	96%
-------------------------------------	------------

EQUIPO DIVISIÓN DE CAMBIO CLIMÁTICO

Nombre Indicador	Meta	Ponderador	Numerador a la fecha validado	Denominador a la fecha validado	Valor efectivo validado	Cumplimiento validado	Aporte al resultado ponderado validado	Estado
Porcentaje de actividades para la elaboración del Reporte anual del seguimiento del PANCC realizadas	100%	35%	2	2	100%	 100%	 35%	Indicador cumplido
Porcentaje de actividades para la presentación de Estrategia ACE al CMS	100%	30%	4	4	100%	 100%	 30%	Indicador cumplido
Porcentaje de hitos para la elaboración del Informe bienal de actualización realizados	100%	35%	6	6	100%	 100%	 35%	Indicador cumplido

Resultado ponderado Validado	100%
-------------------------------------	-------------







EQUIPO DIVISIÓN DE EDUCACIÓN AMBIENTAL Y PARTICIPACIÓN CIUDADANA

Nombre Indicador	Meta	Ponderador	Numerador a la fecha validado	Denominador a la fecha validado	Valor efectivo validado	Cumplimiento validado	Aporte al resultado ponderado validado	Estado
Porcentaje de personas capacitadas en la Academia de Formación Ambiental Adriana Hoffmann	72%	15%	338	436	78%	108%	15%	Indicador cumplido
Porcentaje de documentos de las observaciones de los procesos de consulta pública enviados al área técnica máximo en 8 días hábiles.	100%	10%	15	15	100%	100%	10%	Indicador cumplido
Porcentaje de servicios públicos preacreditados en el programa Estado Verde	40%	25%	57	140	41%	102%	25%	Indicador cumplido
Porcentaje de informes de seguimiento del concurso FPA del año t aprobados por el Jefe de División	100%	20%	4	4	100,0%	100%	20%	Indicador cumplido
Porcentaje de presupuesto devengado al 30 de noviembre	57%	10%	179521	414402	43%	76%	8%	Indicador parcialmente cumplido
Porcentaje de solicitudes de cometidos funcionales en territorio nacional realizados en plazo mayor o igual a 3 días hábiles	65%	10%	59	98	60%	93%	9%	Indicador parcialmente cumplido
Porcentaje de respuestas a requerimientos por parte de Congreso y Contraloría	90%	10%	7	12	58%	65%	6%	Indicador parcialmente cumplido

Resultado ponderado Validado












93%

EQUIPO DIVISIÓN DE INFORMACIÓN Y ECONOMÍA AMBIENTAL

Nombre Indicador	Meta	Ponderador	Numerador a la fecha validado	Denominador a la fecha validado	Valor efectivo validado	Cumplimiento validado	Aporte al resultado ponderado validado	Estado
Porcentaje de AGIES elaborados	100%	40%	15	15	100%	 100%	 40%	Indicador cumplido
Porcentaje de cumplimiento de hitos para la elaboración del Informe y/o Reporte del Estado del Medio Ambiente	100%	35%	9	9	100%	 100%	 35%	Indicador cumplido
Porcentaje de respuestas a requerimientos por parte de Congreso y Contraloría	95%	25%	5	5	100%	 105%	 25%	Indicador cumplido

Resultado ponderado Validado	100%
-------------------------------------	-------------








EQUIPO DIVISIÓN DE RECURSOS NATURALES Y BIODIVERSIDAD

Nombre Indicador	Meta	Ponderador	Numerador a la fecha validado	Denominador a la fecha validado	Valor efectivo validado	Cumplimiento validado	Aporte al resultado ponderado validado	Estado
Porcentaje de Anteproyectos de normas o planes de prevención y descontaminación hídricos aprobados con resolución y/o Proyectos definitivos de normas o planes hídricos enviados a División Jurídica para presentar al CMS	100%	20%	1	1	100%	 100%	 20%	Indicador cumplido
Porcentaje de planes RECOGE elaborados y enviados para presentar al Consejo de Ministros para la sustentabilidad	100%	20%	2	2	100%	 100%	 20%	Indicador cumplido
Porcentaje de planes de manejo para las áreas marinas costeras protegidas de múltiples usos (AMCP-MU) enviados a Jurídica para su aprobación.	89%	10%	7	9	78%	 87%	9%	Indicador parcialmente cumplido
Porcentaje de presupuesto devengado al 30 de noviembre	67%	10%	332187	651598	51,0%	 76%	8%	Indicador parcialmente cumplido
Porcentaje de avance del cumplimiento Estrategia Nacional de Biodiversidad (ENB)	24%	20%	24	100	24%	 100%	 20%	Indicador cumplido
Porcentaje de respuesta a solicitudes de pronunciamiento del SEA para EIA y/o DIA de proyectos interregionales dentro de plazo.	80%	10%	19	20	95%	 119%	 10%	Indicador cumplido
Porcentaje de respuestas a requerimientos por parte de Congreso y Contraloría	90%	10%	25	39	64%	 71%	7%	Indicador parcialmente cumplido

Resultado ponderado Validado

93%







EQUIPO DIVISIÓN JURÍDICA

Nombre Indicador	Meta	Ponderador	Numerador a la fecha validado	Denominador a la fecha validado	Valor efectivo validado	Cumplimiento validado	Aporte al resultado ponderado validado	Estado
Porcentaje de resoluciones proceso de compras tramitadas en plazo	83%	35%	467	535	87%	 105%	 35%	Indicador cumplido
Porcentaje de respuestas a requerimientos por parte de Congreso y Contraloría	90%	35%	203	246	83%	 92%	32%	Indicador parcialmente cumplido
Porcentaje de respuesta a solicitudes de pronunciamiento del SEA para EIA y/o DIA de proyectos interregionales dentro de plazo.	75%	20%	17	22	77%	 103%	 20%	Indicador cumplido
Porcentaje de solicitudes de resoluciones de adjudicaciones y readjudicaciones de los concursos FPA tramitados en plazo	80%	10%	26	26	100,0%	 125%	 10%	Indicador cumplido

Resultado ponderado Validado








97%

EQUIPO OFICINA DE ASUNTOS INTERNACIONALES

Nombre Indicador	Meta	Ponderador	Numerador a la fecha validado	Denominador a la fecha validado	Valor efectivo validado	Cumplimiento validado	Aporte al resultado ponderado validado	Estado
Porcentaje de actividades de seguimiento por proyecto GEF realizadas	100%	30%	6	6	100%	 100%	 30%	Indicador cumplido
Porcentaje de actividades de coordinación y/o seguimiento de compromisos medioambientales internacionales	100%	40%	10	10	100%	 100%	 40%	Indicador cumplido
Porcentaje de actividades de coordinación y/o seguimiento al cumplimiento de la matriz de Gabinete	100%	30%	12	12	100%	 100%	 30%	Indicador cumplido

Resultado ponderado Validado	100%
-------------------------------------	-------------






EQUIPO OFICINA DE COMUNICACIONES Y PRENSA

Nombre Indicador	Meta	Ponderador	Numerador a la fecha validado	Denominador a la fecha validado	Valor efectivo validado	Cumplimiento validado	Aporte al resultado ponderado validado	Estado
Porcentaje de cumplimiento del alcance en noticias publicadas en redes sociales	100%	25%	15094527	15000000	100%	 100%	 25%	Indicador cumplido
Porcentaje de hitos comunicacionales desarrollados	100%	30%	36	36	100%	 100%	 30%	Indicador cumplido
Porcentaje de presupuesto devengado al 30 de noviembre	76%	15%	21035	23120	91%	 120%	 15%	Indicador cumplido
Porcentaje de validaciones de adquisición de servicios de publicidad y difusión realizadas en plazo	100%	30%	204	206	99,0%	 99%	30%	Indicador parcialmente cumplido

Resultado ponderado Validado







100%

EQUIPO OFICINA DE EVALUACIÓN AMBIENTAL

Nombre Indicador	Meta	Ponderador	Numerador a la fecha validado	Denominador a la fecha validado	Valor efectivo validado	Cumplimiento validado	Aporte al resultado ponderado validado	Estado
Porcentaje de documentos que se suben al Catastro en 3 días hábiles	90%	40%	119	129	92%	 102%	 40%	Indicador cumplido
Porcentaje de respuesta a solicitudes de pronunciamientos del SEIA, dentro de plazo.	65%	35%	14	22	64%	 98%	34%	Indicador parcialmente cumplido
Porcentaje de Capacitaciones en EAE o SEIA realizadas.	100%	25%	9	9	100%	 100%	 25%	Indicador cumplido









Resultado ponderado Validado	99%
-------------------------------------	------------

EQUIPO OFICINA DE IMPLEMENTACIÓN LEGISLATIVA Y ECONOMÍA CIRCULAR

Nombre Indicador	Meta	Ponderador	Numerador a la fecha validado	Denominador a la fecha validado	Valor efectivo validado	Cumplimiento validado	Aporte al resultado ponderado validado	Estado
Porcentaje de actividades para la implementación del Fondo para el Reciclaje realizadas	100%	35%	3	3	100%	 100%	 35%	Indicador cumplido
Porcentaje de políticas, planes y reglamentos en materia de economía circular elaborados.	80%	40%	3	3	100%	 125%	 40%	Indicador cumplido
Porcentaje de presupuesto devengado al 30 de noviembre	74%	25%	133748	149591	89%	 121%	 25%	Indicador cumplido








Resultado ponderado Validado	100%
-------------------------------------	-------------

EQUIPO OFICINA DE PLANIFICACIÓN, PRESUPUESTO Y CONTROL DE GESTIÓN

Nombre Indicador	Meta	Ponderador	Numerador a la fecha validado	Denominador a la fecha validado	Valor efectivo validado	Cumplimiento validado	Aporte al resultado ponderado validado	Estado
Porcentaje de reportes de ejecución publicados	100%	35%	3	3	100%	 100%	 35%	Indicador cumplido
Porcentaje de reportes de avance de indicadores CDC y PMG publicado	100%	35%	20	20	100%	 100%	 35%	Indicador cumplido
Porcentaje de solicitudes de compras tramitadas en un plazo menor o igual a 3 días hábiles	98%	20%	618	620	100%	 102%	 20%	Indicador cumplido
Porcentaje de tramitación de compromisos de presupuesto en un plazo menor o igual a 3 días hábiles	98%	10%	1356	1357	99,9%	 102%	 10%	Indicador cumplido





Resultado ponderado Validado	100%
-------------------------------------	-------------

EQUIPO AUDITORÍA INTERNA Y GABINETES

Nombre Indicador	Meta	Ponderador	Numerador a la fecha validado	Denominador a la fecha validado	Valor efectivo validado	Cumplimiento validado	Aporte al resultado ponderado validado	Estado
Porcentaje de auditorías ejecutadas	100%	30%	7	7	100%	 100%	 30%	Indicador cumplido
Porcentaje de reuniones de coordinación realizadas.	100%	25%	37	37	100%	 100%	 25%	Indicador cumplido
Porcentaje de respuestas a requerimientos por parte de Congreso y Contraloría	90%	15%	168	278	60%	 67%	10%	Indicador parcialmente cumplido
Porcentaje de documentos firmados por Ministro/a y Subsecretario/a en plazo menor o igual a 10 días hábiles.	80%	30%	2247	2456	91,5%	 114%	 30%	Indicador cumplido











Resultado ponderado Validado	95%
-------------------------------------	------------

EQUIPO DEPARTAMENTO DE COMPRAS Y SERVICIOS GENERALES

Nombre Indicador	Meta	Ponderador	Numerador a la fecha validado	Denominador a la fecha validado	Valor efectivo validado	Cumplimiento validado	Aporte al resultado ponderado validado	Estado
Porcentaje de facturas enviadas a pago en plazo menor o igual a 12 días hábiles	85%	25%	1033	1285	80%	 95%	24%	Indicador parcialmente cumplido
Porcentaje de procesos de compras que emitan acta de evaluación mayores de 100 UTM tramitadas en un plazo menor o igual a 30 días	86%	35%	125	149	84%	 98%	34%	Indicador parcialmente cumplido
Porcentaje de procesos de compras mayores a 100 UTM enviados a Jurídica en un plazo menor o igual a 10 días hábiles.	87%	40%	107	122	88%	 101%	 40%	Indicador cumplido







Resultado ponderado Validado	98%
-------------------------------------	------------

EQUIPO DEPARTAMENTO DE FINANZAS

Nombre Indicador	Meta	Ponderador	Numerador a la fecha validado	Denominador a la fecha validado	Valor efectivo validado	Cumplimiento validado	Aporte al resultado ponderado validado	Estado
Porcentaje de facturas pagadas en plazo menor o igual a 30 días	93%	10%	675	725	93%	 100%	 10%	Indicador cumplido
Porcentaje de viáticos nacionales pagados en plazo	98%	25%	493	502	98%	 100%	 25%	Indicador cumplido
Porcentaje de informes de conciliaciones bancarias realizadas	100%	25%	11	11	100%	 100%	 25%	Indicador cumplido
Porcentaje de solicitudes de beneficios de Bienestar gestionadas en plazo	90%	20%	387	399	97,0%	 108%	 20%	Indicador cumplido
Porcentaje de solicitudes de beneficios del seguro de salud gestionadas en plazo.	90%	20%	251	278	90%	 100%	 20%	Indicador cumplido








Resultado ponderado Validado	100%
-------------------------------------	-------------

EQUIPO DEPARTAMENTO DE GESTIÓN Y DESARROLLO DE PERSONAS

Nombre Indicador	Meta	Ponderador	Numerador a la fecha validado	Denominador a la fecha validado	Valor efectivo validado	Cumplimiento validado	Aporte al resultado ponderado validado	Estado
Porcentaje de resoluciones de cometidos funcionales tramitados en plazo.	90%	30%	430	433	99%	 110%	 30%	Indicador cumplido
Porcentaje de subsidios por incapacidad laboral recuperadas	90%	40%	934	945	99%	 110%	 40%	Indicador cumplido
Porcentaje de perfiles de cargos elaborados por la Sección de Desarrollo de Personas	100%	30%	9	9	100%	 100%	 30%	Indicador cumplido

Resultado ponderado Validado	100%
-------------------------------------	-------------













EQUIPO DEPARTAMENTO DE TECNOLOGÍAS DE LA INFORMACIÓN

Nombre Indicador	Meta	Ponderador	Numerador a la fecha validado	Denominador a la fecha validado	Valor efectivo validado	Cumplimiento validado	Aporte al resultado ponderado validado	Estado
Porcentaje de Disponibilidad de los servicios de correo y enlaces	99%	35%	25837	26280	98%	 99%	35%	Indicador parcialmente cumplido
Porcentaje de presupuesto devengado al 30 de noviembre	73%	15%	661920	765511	86%	 118%	 15%	Indicador cumplido
Porcentaje de Actividades de capacitación y sensibilización del uso de las TICs y SSI.	100%	30%	7	7	100%	 100%	 30%	Indicador cumplido
Porcentaje de acciones de mejora continua en gestión de solicitudes de mesa de ayuda realizadas.	100%	20%	287	287	100,0%	 100%	 20%	Indicador cumplido

Resultado ponderado Validado

100%











EQUIPO SEREMI REGIÓN ARICA Y PARINACOTA

Nombre Indicador	Meta	Ponderador	Numerador a la fecha validado	Denominador a la fecha validado	Valor efectivo validado	Cumplimiento validado	Aporte al resultado ponderado validado	Estado
Porcentaje de presupuesto devengado al 30 de noviembre	80%	15%	66288	79056	84%	 105%	 15%	Indicador cumplido
Porcentaje de pronunciamientos enviados al SEA, de OAECA en plazo	75%	20%	12	17	71%	 94%	19%	Indicador parcialmente cumplido
Porcentaje de documentos enviados en plazo a la Oficina de Evaluación Ambiental (OEA) para subir al catastro del SIEAE (Sistema de Información de Evaluación Ambiental Estratégica)	90%	10%	1	1	100%	 111%	 10%	Indicador cumplido
Porcentaje de sesiones realizadas del Consejo Consultivo Regional y/o CORECC	100%	10%	11	11	100,0%	 100%	 10%	Indicador cumplido
Porcentaje de proyectos FPA 2021 cerrados.	100%	15%	2	2	100%	 100%	 15%	Indicador cumplido
Porcentaje de facturas pagadas en plazo menor o igual a 30 días	90%	20%	14	29	48%	 54%	11%	Indicador parcialmente cumplido
Porcentaje de solicitudes de cometidos funcionales en territorio nacional realizados en plazo mayor o igual a 3 días hábiles	50%	10%	33	51	65%	 129%	 10%	Indicador cumplido

Resultado ponderado Validado

90%












EQUIPO SEREMI REGIÓN DE TARAPACÁ

Nombre Indicador	Meta	Ponderador	Numerador a la fecha validado	Denominador a la fecha validado	Valor efectivo validado	Cumplimiento validado	Aporte al resultado ponderado validado	Estado
Porcentaje de presupuesto devengado al 30 de noviembre	86%	15%	77608	91918	84%	 98%	15%	Indicador parcialmente cumplido
Porcentaje de pronunciamientos enviados al SEA, de OAECA en plazo	50%	20%	27	34	79%	 159%	 20%	Indicador cumplido
Porcentaje de sesiones realizadas del Consejo Consultivo Regional y/o CORECC	100%	20%	6	6	100%	 100%	 20%	Indicador cumplido
Porcentaje de proyectos FPA 2021 cerrados.	100%	15%	3	3	100,0%	 100%	 15%	Indicador cumplido
Porcentaje de facturas pagadas en plazo menor o igual a 30 días	90%	20%	37	57	65%	 72%	14%	Indicador parcialmente cumplido
Porcentaje de solicitudes de cometidos funcionales en territorio nacional realizados en plazo mayor o igual a 3 días hábiles	30%	10%	31	49	63%	 211%	 10%	Indicador cumplido

Resultado ponderado Validado

94%













EQUIPO SEREMI REGIÓN DE ANTOFAGASTA

Nombre Indicador	Meta	Ponderador	Numerador a la fecha validado	Denominador a la fecha validado	Valor efectivo validado	Cumplimiento validado	Aporte al resultado ponderado validado	Estado
Porcentaje de presupuesto devengado al 30 de noviembre	85%	15%	74929	90662	83%	 97%	15%	Indicador parcialmente cumplido
Porcentaje de pronunciamientos enviados al SEA, de OAECA en plazo	72%	20%	66	100	66%	 92%	18%	Indicador parcialmente cumplido
Porcentaje de documentos enviados en plazo a la Oficina de Evaluación Ambiental (OEA) para subir al catastro del SIEAE (Sistema de Información de Evaluación Ambiental Estratégica)	90%	10%	0	0	100%	 111%	 10%	Indicador cumplido
Porcentaje de sesiones realizadas del Consejo Consultivo Regional y/o CORECC	100%	10%	9	9	100,0%	 100%	 10%	Indicador cumplido
Porcentaje de proyectos FPA 2021 cerrados.	100%	15%	4	4	100%	 100%	 15%	Indicador cumplido
Porcentaje de facturas pagadas en plazo menor o igual a 30 días	90%	20%	31	39	79%	 88%	18%	Indicador parcialmente cumplido
Porcentaje de solicitudes de cometidos funcionales en territorio nacional realizados en plazo mayor o igual a 3 días hábiles	45%	10%	90	122	74%	 164%	 10%	Indicador cumplido

Resultado ponderado Validado

96%













EQUIPO SEREMI REGIÓN DE ATACAMA

Nombre Indicador	Meta	Ponderador	Numerador a la fecha validado	Denominador a la fecha validado	Valor efectivo validado	Cumplimiento validado	Aporte al resultado ponderado validado	Estado
Porcentaje de presupuesto devengado al 30 de noviembre	75%	15%	131727	217139	61%	 81%	12%	Indicador parcialmente cumplido
Porcentaje de pronunciamientos enviados al SEA, de OAECA en plazo	73%	20%	40	52	77%	 105%	 20%	Indicador cumplido
Porcentaje de documentos enviados en plazo a la Oficina de Evaluación Ambiental (OEA) para subir al catastro del SIEAE (Sistema de Información de Evaluación Ambiental Estratégica)	90%	10%	1	1	100%	 111%	 10%	Indicador cumplido
Porcentaje de sesiones realizadas del Consejo Consultivo Regional y/o CORECC	100%	10%	9	9	100,0%	 100%	 10%	Indicador cumplido
Porcentaje de proyectos FPA 2021 cerrados.	100%	15%	5	5	100%	 100%	 15%	Indicador cumplido
Porcentaje de facturas pagadas en plazo menor o igual a 30 días	90%	20%	98	120	82%	 91%	18%	Indicador parcialmente cumplido
Porcentaje de solicitudes de cometidos funcionales en territorio nacional realizados en plazo mayor o igual a 3 días hábiles	45%	10%	135	276	49%	 109%	 10%	Indicador cumplido

Resultado ponderado Validado

95%















EQUIPO SEREMI REGIÓN DE COQUIMBO

Nombre Indicador	Meta	Ponderador	Numerador a la fecha validado	Denominador a la fecha validado	Valor efectivo validado	Cumplimiento validado	Aporte al resultado ponderado validado	Estado
Porcentaje de presupuesto devengado al 30 de noviembre	84%	15%	120018	138984	86%	 103%	 15%	Indicador cumplido
Porcentaje de pronunciamientos enviados al SEA, de OAECA en plazo	56%	20%	15	31	48%	 86%	17%	Indicador parcialmente cumplido
Porcentaje de documentos enviados en plazo a la Oficina de Evaluación Ambiental (OEA) para subir al catastro del SIEAE (Sistema de Información de Evaluación Ambiental Estratégica)	90%	10%	6	6	100%	 111%	 10%	Indicador cumplido
Porcentaje de sesiones realizadas del Consejo Consultivo Regional y/o CORECC	100%	10%	8	8	100,0%	 100%	 10%	Indicador cumplido
Porcentaje de proyectos FPA 2021 cerrados.	100%	15%	4	5	80%	 80%	12%	Indicador parcialmente cumplido
Porcentaje de facturas pagadas en plazo menor o igual a 30 días	90%	20%	66	68	97%	 108%	 20%	Indicador cumplido
Porcentaje de solicitudes de cometidos funcionales en territorio nacional realizados en plazo mayor o igual a 3 días hábiles	30%	10%	79	247	32%	 107%	 10%	Indicador cumplido

Resultado ponderado Validado

94%


















EQUIPO SEREMI REGIÓN DE VALPARAÍSO

Nombre Indicador	Meta	Ponderador	Numerador a la fecha validado	Denominador a la fecha validado	Valor efectivo validado	Cumplimiento validado	Aporte al resultado ponderado validado	Estado
Porcentaje de presupuesto devengado al 30 de noviembre	62%	15%	168364	248561	68%	 109%	 15%	Indicador cumplido
Porcentaje de pronunciamientos enviados al SEA, de OAECA en plazo	71%	20%	74	88	84%	 118%	 20%	Indicador cumplido
Porcentaje de documentos enviados en plazo a la Oficina de Evaluación Ambiental (OEA) para subir al catastro del SIEAE (Sistema de Información de Evaluación Ambiental Estratégica)	90%	10%	25	25	100%	 111%	 10%	Indicador cumplido
Porcentaje de sesiones realizadas del Consejo Consultivo Regional y/o CORECC	100%	10%	7	5	100,0%	 100%	 10%	Indicador cumplido
Porcentaje de proyectos FPA 2021 cerrados.	100%	15%	11	11	100%	 100%	 15%	Indicador cumplido
Porcentaje de facturas pagadas en plazo menor o igual a 30 días	90%	20%	57	60	95%	 106%	 20%	Indicador cumplido
Porcentaje de solicitudes de cometidos funcionales en territorio nacional realizados en plazo mayor o igual a 3 días hábiles	40%	10%	136	235	58%	 145%	 10%	Indicador cumplido

Resultado ponderado Validado

100%
















EQUIPO SEREMI REGIÓN DEL LIBERTADOR GENERAL BERNARDO O'HIGGINS

Nombre Indicador	Meta	Ponderador	Numerador a la fecha validado	Denominador a la fecha validado	Valor efectivo validado	Cumplimiento validado	Aporte al resultado ponderado validado	Estado
Porcentaje de presupuesto devengado al 30 de noviembre	72%	10%	409745	1164666	35%	 49%	5%	Indicador parcialmente cumplido
Porcentaje de pronunciamientos enviados al SEA, de OAECA en plazo	68%	10%	72	99	73%	 107%	 10%	Indicador cumplido
Porcentaje de documentos enviados en plazo a la Oficina de Evaluación Ambiental (OEA) para subir al catastro del SIEAE (Sistema de Información de Evaluación Ambiental Estratégica)	90%	10%	19	20	95%	 106%	 10%	Indicador cumplido
Porcentaje de sesiones realizadas del Consejo Consultivo Regional y/o CORECC	100%	10%	11	11	100,0%	 100%	 10%	Indicador cumplido
Porcentaje de proyectos FPA 2021 cerrados.	100%	15%	9	9	100%	 100%	 15%	Indicador cumplido
Porcentaje de facturas pagadas en plazo menor o igual a 30 días	90%	10%	91	96	95%	 105%	 10%	Indicador cumplido
Porcentaje de solicitudes de cometidos funcionales en territorio nacional realizados en plazo mayor o igual a 3 días hábiles	25%	10%	133	438	30%	 121%	 10%	Indicador cumplido
Porcentaje de calefactores recambiados	67%	15%	10644	12000	89%	 132%	 15%	Indicador cumplido
Porcentaje de medidas definidas en los planes de descontaminación y o prevención atmosféricas implementadas	100%	10%	12	12	100%	 100%	 10%	Indicador cumplido

Resultado ponderado Validado

95%
















EQUIPO SEREMI REGIÓN DEL MAULE

Nombre Indicador	Meta	Ponderador	Numerador a la fecha validado	Denominador a la fecha validado	Valor efectivo validado	Cumplimiento validado	Aporte al resultado ponderado validado	Estado
Porcentaje de presupuesto devengado al 30 de noviembre	80%	10%	162431	215538	75%	 94%	9%	Indicador parcialmente cumplido
Porcentaje de pronunciamientos enviados al SEA, de OAECA en plazo	53%	10%	54	87	62%	 117%	 10%	Indicador cumplido
Porcentaje de documentos enviados en plazo a la Oficina de Evaluación Ambiental (OEA) para subir al catastro del SIEAE (Sistema de Información de Evaluación Ambiental Estratégica)	90%	10%	5	5	100%	 111%	 10%	Indicador cumplido
Porcentaje de sesiones realizadas del Consejo Consultivo Regional y/o CORECC	100%	10%	5	5	100,0%	 100%	 10%	Indicador cumplido
Porcentaje de proyectos FPA 2021 cerrados.	100%	15%	7	7	100%	 100%	 15%	Indicador cumplido
Porcentaje de facturas pagadas en plazo menor o igual a 30 días	90%	10%	71	73	97%	 108%	 10%	Indicador cumplido
Porcentaje de solicitudes de cometidos funcionales en territorio nacional realizados en plazo mayor o igual a 3 días hábiles	50%	10%	195	302	65%	 129%	 10%	Indicador cumplido
Porcentaje de calefactores recambiados	40%	15%	9195	23000	40%	 100%	15%	Indicador cumplido
Porcentaje de medidas definidas en los planes de descontaminación y o prevención atmosféricas implementadas	100%	10%	34	37	92%	 92%	9%	Indicador parcialmente cumplido

Resultado ponderado Validado

99%



















EQUIPO SEREMI REGIÓN DEL BIOBÍO

Nombre Indicador	Meta	Ponderador	Numerador a la fecha validado	Denominador a la fecha validado	Valor efectivo validado	Cumplimiento validado	Aporte al resultado ponderado validado	Estado
Porcentaje de presupuesto devengado al 30 de noviembre	87%	10%	950741	1250166	76%	 87%	9%	Indicador parcialmente cumplido
Porcentaje de pronunciamientos enviados al SEA, de OAECA en plazo	22%	10%	19	77	25%	 112%	 10%	Indicador cumplido
Porcentaje de documentos enviados en plazo a la Oficina de Evaluación Ambiental (OEA) para subir al catastro del SIEAE (Sistema de Información de Evaluación Ambiental Estratégica)	86%	10%	8	8	100%	 116%	 10%	Indicador cumplido
Porcentaje de sesiones realizadas del Consejo Consultivo Regional y/o CORECC	100%	10%	4	4	100,0%	 100%	 10%	Indicador cumplido
Porcentaje de proyectos FPA 2021 cerrados.	100%	15%	6	6	100%	 100%	 15%	Indicador cumplido
Porcentaje de facturas pagadas en plazo menor o igual a 30 días	90%	10%	265	268	99%	 110%	 10%	Indicador cumplido
Porcentaje de solicitudes de cometidos funcionales en territorio nacional realizados en plazo mayor o igual a 3 días hábiles	58%	10%	386	696	55%	 96%	10%	Indicador parcialmente cumplido
Porcentaje de calefactores recambiados	5%	15%	2206	42000	5%	 105%	 15%	Indicador cumplido
Porcentaje de medidas definidas en los planes de descontaminación y o prevención atmosféricas implementadas	100%	10%	22	40	55%	 55%	6%	Indicador parcialmente cumplido

Resultado ponderado Validado

94%















EQUIPO SEREMI REGIÓN DEL ÑUBLE

Nombre Indicador	Meta	Ponderador	Numerador a la fecha validado	Denominador a la fecha validado	Valor efectivo validado	Cumplimiento validado	Aporte al resultado ponderado validado	Estado
Porcentaje de presupuesto devengado al 30 de noviembre	60%	10%	210024	280591	75%	 125%	 10%	Indicador cumplido
Porcentaje de pronunciamientos enviados al SEA, de OAECA en plazo	98%	10%	31	31	100%	 102%	 10%	Indicador cumplido
Porcentaje de documentos enviados en plazo a la Oficina de Evaluación Ambiental (OEA) para subir al catastro del SIEAE (Sistema de Información de Evaluación Ambiental Estratégica)	90%	10%	5	5	100%	 111%	 10%	Indicador cumplido
Porcentaje de sesiones realizadas del Consejo Consultivo Regional y/o CORECC	100%	10%	6	6	100,0%	 100%	 10%	Indicador cumplido
Porcentaje de proyectos FPA 2021 cerrados.	100%	15%	5	5	100%	 100%	 15%	Indicador cumplido
Porcentaje de facturas pagadas en plazo menor o igual a 30 días	92%	10%	124	125	99%	 108%	 10%	Indicador cumplido
Porcentaje de solicitudes de cometidos funcionales en territorio nacional realizados en plazo mayor o igual a 3 días hábiles	25%	10%	119	255	47%	 187%	 10%	Indicador cumplido
Porcentaje de calefactores recambiados	38%	15%	8331	20000	42%	 110%	 15%	Indicador cumplido
Porcentaje de medidas definidas en los planes de descontaminación y o prevención atmosféricas implementadas	100%	10%	12	12	100%	 100%	 10%	Indicador cumplido

Resultado ponderado Validado

100%

















EQUIPO SEREMI REGIÓN DE LA ARAUCANÍA

Nombre Indicador	Meta	Ponderador	Numerador a la fecha validado	Denominador a la fecha validado	Valor efectivo validado	Cumplimiento validado	Aporte al resultado ponderado validado	Estado
Porcentaje de presupuesto devengado al 30 de noviembre	72%	10%	939478	1018004	92%	 128%	 10%	Indicador cumplido
Porcentaje de pronunciamientos enviados al SEA, de OAECA en plazo	74%	10%	30	38	79%	 107%	 10%	Indicador cumplido
Porcentaje de documentos enviados en plazo a la Oficina de Evaluación Ambiental (OEA) para subir al catastro del SIEAE (Sistema de Información de Evaluación Ambiental Estratégica)	90%	10%	4	4	100%	 111%	 10%	Indicador cumplido
Porcentaje de sesiones realizadas del Consejo Consultivo Regional y/o CORECC	100%	10%	9	9	100,0%	 100%	 10%	Indicador cumplido
Porcentaje de proyectos FPA 2021 cerrados.	100%	15%	3	4	75%	 75%	11%	Indicador parcialmente cumplido
Porcentaje de facturas pagadas en plazo menor o igual a 30 días	90%	10%	88	116	76%	 84%	8%	Indicador parcialmente cumplido
Porcentaje de solicitudes de cometidos funcionales en territorio nacional realizados en plazo mayor o igual a 3 días hábiles	25%	10%	43	331	13%	 52%	5%	Indicador parcialmente cumplido
Porcentaje de calefactores recambiados	54%	15%	14488	27000	54%	 99%	15%	Indicador parcialmente cumplido
Porcentaje de medidas definidas en los planes de descontaminación y o prevención atmosféricas implementadas	100%	10%	47	47	100%	 100%	 10%	Indicador cumplido

Resultado ponderado Validado

90%


















EQUIPO SEREMI REGIÓN DE LOS LAGOS

Nombre Indicador	Meta	Ponderador	Numerador a la fecha validado	Denominador a la fecha validado	Valor efectivo validado	Cumplimiento validado	Aporte al resultado ponderado validado	Estado
Porcentaje de presupuesto devengado al 30 de noviembre	86%	10%	138831	695789	20%	 23%	2%	Indicador parcialmente cumplido
Porcentaje de pronunciamientos enviados al SEA, de OAECA en plazo	72%	10%	57	75	76%	 106%	 10%	Indicador cumplido
Porcentaje de documentos enviados en plazo a la Oficina de Evaluación Ambiental (OEA) para subir al catastro del SIEAE (Sistema de Información de Evaluación Ambiental Estratégica)	90%	10%	6	6	100%	 111%	 10%	Indicador cumplido
Porcentaje de sesiones realizadas del Consejo Consultivo Regional y/o CORECC	100%	10%	6	6	100,0%	 100%	 10%	Indicador cumplido
Porcentaje de proyectos FPA 2021 cerrados.	100%	15%	9	9	100%	 100%	 15%	Indicador cumplido
Porcentaje de facturas pagadas en plazo menor o igual a 30 días	90%	10%	90	125	72%	 80%	8%	Indicador parcialmente cumplido
Porcentaje de solicitudes de cometidos funcionales en territorio nacional realizados en plazo mayor o igual a 3 días hábiles	25%	10%	75	291	26%	 103%	 10%	Indicador cumplido
Porcentaje de calefactores recambiados	24%	15%	6097	25000	24%	 102%	 15%	Indicador cumplido
Porcentaje de medidas definidas en los planes de descontaminación y o prevención atmosféricas implementadas	100%	10%	10	10	100%	 100%	 10%	Indicador cumplido

Resultado ponderado Validado

90%















EQUIPO SEREMI REGIÓN DE LOS RÍOS

Nombre Indicador	Meta	Ponderador	Numerador a la fecha validado	Denominador a la fecha validado	Valor efectivo validado	Cumplimiento validado	Aporte al resultado ponderado validado	Estado
Porcentaje de presupuesto devengado al 30 de noviembre	90%	10%	222406	502311	44%	 49%	5%	Indicador parcialmente cumplido
Porcentaje de pronunciamientos enviados al SEA, de OAECA en plazo	83%	10%	20	22	91%	 110%	 10%	Indicador cumplido
Porcentaje de documentos enviados en plazo a la Oficina de Evaluación Ambiental (OEA) para subir al catastro del SIEAE (Sistema de Información de Evaluación Ambiental Estratégica)	90%	10%	3	3	100%	 111%	 10%	Indicador cumplido
Porcentaje de sesiones realizadas del Consejo Consultivo Regional y/o CORECC	100%	10%	5	5	100,0%	 100%	 10%	Indicador cumplido
Porcentaje de proyectos FPA 2021 cerrados.	100%	15%	9	9	100%	 100%	 15%	Indicador cumplido
Porcentaje de facturas pagadas en plazo menor o igual a 30 días	90%	10%	96	103	93%	 104%	 10%	Indicador cumplido
Porcentaje de solicitudes de cometidos funcionales en territorio nacional realizados en plazo mayor o igual a 3 días hábiles	40%	10%	85	172	49%	 124%	 10%	Indicador cumplido
Porcentaje de calefactores recambiados	11%	15%	4380	26000	17%	 153%	 15%	Indicador cumplido
Porcentaje de medidas definidas en los planes de descontaminación y o prevención atmosféricas implementadas	100%	10%	28	28	100%	 100%	 10%	Indicador cumplido

Resultado ponderado Validado

95%















EQUIPO SEREMI REGIÓN DE AYSÉN DEL GENERAL CARLOS IBAÑEZ DEL CAMPO

Nombre Indicador	Meta	Ponderador	Numerador a la fecha validado	Denominador a la fecha validado	Valor efectivo validado	Cumplimiento validado	Aporte al resultado ponderado validado	Estado
Porcentaje de presupuesto devengado al 30 de noviembre	75%	10%	226381	243836	93%	 124%	 10%	Indicador cumplido
Porcentaje de pronunciamientos enviados al SEA, de OAECA en plazo	67%	15%	11	14	79%	 117%	 15%	Indicador cumplido
Porcentaje de sesiones realizadas del Consejo Consultivo Regional y/o CORECC	100%	15%	11	11	100%	 100%	 15%	Indicador cumplido
Porcentaje de proyectos FPA 2021 cerrados.	100%	15%	6	6	100,0%	 100%	 15%	Indicador cumplido
Porcentaje de facturas pagadas en plazo menor o igual a 30 días	90%	10%	143	176	81%	 90%	9%	Indicador parcialmente cumplido
Porcentaje de solicitudes de cometidos funcionales en territorio nacional realizados en plazo mayor o igual a 3 días hábiles	36%	10%	313	519	60%	 168%	 10%	Indicador cumplido
Porcentaje de calefactores recambiados	58%	15%	8800	15000	59%	 101%	 15%	Indicador cumplido
Porcentaje de medidas definidas en los planes de descontaminación y o prevención atmosféricas implementadas	100%	10%	8	9	89%	 89%	9%	Indicador parcialmente cumplido

Resultado ponderado Validado














98%

EQUIPO SEREMI REGIÓN DE MAGALLANES Y LA ANTÁRTICA CHILENA

Nombre Indicador	Meta	Ponderador	Numerador a la fecha validado	Denominador a la fecha validado	Valor efectivo validado	Cumplimiento validado	Aporte al resultado ponderado validado	Estado
Porcentaje de presupuesto devengado al 30 de noviembre	80%	10%	91462	107939	85%	 106%	 10%	Indicador cumplido
Porcentaje de pronunciamientos enviados al SEA, de OAECA en plazo	82%	20%	42	46	91%	 111%	 20%	Indicador cumplido
Porcentaje de documentos enviados en plazo a la Oficina de Evaluación Ambiental (OEA) para subir al catastro del SIEAE (Sistema de Información de Evaluación Ambiental Estratégica)	90%	10%	6	6	100%	 111%	 10%	Indicador cumplido
Porcentaje de sesiones realizadas del Consejo Consultivo Regional y/o CORECC	100%	15%	5	5	100,0%	 100%	 15%	Indicador cumplido
Porcentaje de proyectos FPA 2021 cerrados.	100%	15%	5	5	100%	 100%	 15%	Indicador cumplido
Porcentaje de facturas pagadas en plazo menor o igual a 30 días	90%	15%	45	49	92%	 102%	 15%	Indicador cumplido
Porcentaje de solicitudes de cometidos funcionales en territorio nacional realizados en plazo mayor o igual a 3 días hábiles	25%	15%	23	32	72%	 288%	 15%	Indicador cumplido

Resultado ponderado Validado	100%
-------------------------------------	-------------

EQUIPO SEREMI REGIÓN METROPOLITANA

Nombre Indicador	Meta	Ponderador	Numerador a la fecha validado	Denominador a la fecha validado	Valor efectivo validado	Cumplimiento validado	Aporte al resultado ponderado validado	Estado
Porcentaje de presupuesto devengado al 30 de noviembre	77%	10%	290782	460523	63%	 82%	8%	Indicador parcialmente cumplido
Porcentaje de pronunciamientos enviados al SEA, de OAECA en plazo	71%	20%	159	293	54%	 76%	15%	Indicador parcialmente cumplido
Porcentaje de documentos enviados en plazo a la Oficina de Evaluación Ambiental (OEA) para subir al catastro del SIEAE (Sistema de Información de Evaluación Ambiental Estratégica)	90%	10%	48	51	94%	 105%	 10%	Indicador cumplido
Porcentaje de sesiones realizadas del Consejo Consultivo Regional y/o CORECC	100%	10%	6	6	100,0%	 100%	 10%	Indicador cumplido
Porcentaje de proyectos FPA 2021 cerrados.	100%	15%	12	12	100%	 100%	 15%	Indicador cumplido
Porcentaje de facturas pagadas en plazo menor o igual a 30 días	90%	15%	89	90	99%	 110%	 15%	Indicador cumplido
Porcentaje de solicitudes de cometidos funcionales en territorio nacional realizados en plazo mayor o igual a 3 días hábiles	25%	10%	50	94	53%	 213%	 10%	Indicador cumplido
Porcentaje de medidas definidas en los planes de descontaminación y o prevención atmosféricas implementadas	100%	10%	14	18	78%	 78%	8%	Indicador parcialmente cumplido

Resultado ponderado Validado

91%