



Resultados Convenio Desempeño Colectivo 2021







Subsecretaría del Medio Ambiente

Cumplimiento validado Convenio de Desempeño Colectivo 2021

Equipo de trabajo	Cantidad de metas	Grado de Cumplimiento	Incremento por desempeño colectivo
OFICINA DE ASUNTOS INTERNACIONALES	3	100%	8%
DEPARTAMENTO DE FINANZAS	3	92,40%	8%
DIVISIÓN DE CALIDAD DEL AIRE Y CAMBIO CLIMÁTICO	8	97,71%	8%
DIVISIÓN DE EDUCACIÓN AMBIENTAL Y PARTICIPACIÓN CIUDADANA	8	99,64%	8%
DIVISIÓN DE RECURSOS NATURALES Y BIODIVERSIDAD	8	96,29%	8%
DEPARTAMENTO DE COMPRAS Y SERVICIOS GENERALES	4	94,35%	8%
DEPARTAMENTO DE GESTIÓN Y DESARROLLO DE PERSONAS	3	100%	8%
DIVISIÓN DE INFORMACIÓN Y ECONOMÍA AMBIENTAL	3	100%	8%
DEPARTAMENTO DE TECNOLOGIAS DE LA INFORMACION	5	100%	8%
DIVISIÓN JURÍDICA	4	97,90%	8%
GABINETES Y OFICINA DE AUDITORÍA INTERNA	4	98,84%	8%
OFICINA DE COMUNICACIONES Y PRENSA	4	100%	8%
OFICINA DE PRESUPUESTOS, PLANIFICACIÓN Y CONTROL DE GESTIÓN	4	99,99%	8%
OFICINA DE IMPLEMENTACIÓN LEGISLATIVA Y ECONOMÍA CIRCULAR	3	100%	8%
OFICINA DE EVALUACIÓN AMBIENTAL	3	100%	8%
OFICINA DE CAMBIO CLIMÁTICO	3	100%	8%
DEPARTAMENTO DE BIENESTAR	3	100%	8%
SEREMI REGIÓN ARICA Y PARINACOTA	7	92,59%	8%
SEREMI REGIÓN DE TARAPACÁ	7	93,32%	8%
SEREMI REGIÓN DE ANTOFAGASTA	7	99,61%	8%
SEREMI REGIÓN DE ATACAMA	7	97,25%	8%
SEREMI REGIÓN DE COQUIMBO	7	100%	8%
SEREMI REGIÓN DE VALPARAÍSO	7	95,82%	8%
REGIÓN DEL LIBERTADOR GENERAL BERNARDO O'HIGGINS	9	96,20%	8%
SEREMI REGIÓN DEL MAULE	9	99,34%	8%
SEREMI REGIÓN DEL BIOBÍO	9	91,34%	8%
SEREMI REGIÓN DEL ÑUBLE	9	100%	8%
SEREMI REGIÓN DE LA ARAUCANÍA	9	91,61% *	8%
SEREMI REGIÓN DE LOS LAGOS	9	97,03%	8%
SEREMI REGIÓN DE LOS RÍOS	9	99,62%	8%
SEREMI REGIÓN DE AYSÉN DEL GENERAL CARLOS IBAÑEZ DEL CAMPO	9	97,26%	8%
SEREMI REGIÓN DE MAGALLANES Y LA ANTÁRTICA CHILENA	7	95,79%	8%
SEREMI REGIÓN METROPOLITANA	8	97,17%	

Metas de Gestión por equipo de trabajo






EQUIPO OFICINA DE ASUNTOS INTERNACIONALES

Nombre Indicador	Meta	Ponderador	Numerador a la fecha validado	Denominador a la fecha validado	Valor efectivo validado	Cumplimiento validado	Aporte al resultado ponderado validado	Estado
Porcentaje de actividades de seguimiento por proyecto GEF realizadas	100%	30%	6	6	100%	 100%	 30%	Indicador cumplido
Porcentaje de actividades de coordinación y/o seguimiento de compromisos medioambientales internacionales	100%	40%	11	11	100%	 100%	 40%	Indicador cumplido
Porcentaje de actividades de coordinación y/o seguimiento al cumplimiento de la matriz de Gabinete	100%	30%	8	8	100%	 100%	 30%	Indicador cumplido

Resultado ponderado Validado

100,00%















EQUIPO DEPARTAMENTO DE FINANZAS

Nombre Indicador	Meta	Ponderador	Numerador a la fecha validado	Denominador a la fecha validado	Valor efectivo validado	Cumplimiento validado	Aporte al resultado ponderado validado	Estado
Porcentaje de facturas pagadas en plazo menor o igual a 30 días	93%	35%	479	658	73%	 78%	27%	Indicador parcialmente cumplido
Porcentaje de viáticos nacionales pagados en plazo	95%	35%	262	268	98%	 103%	 35%	Indicador cumplido
Porcentaje de informes de conciliaciones bancarias realizadas	100%	30%	12	12	100%	 100%	 30%	Indicador cumplido

Resultado ponderado Validado

92,40%
















EQUIPO DIVISIÓN DE CALIDAD DEL AIRE Y CAMBIO CLIMÁTICO

Nombre Indicador	Meta	Ponderador	Numerador a la fecha validado	Denominador a la fecha validado	Valor efectivo validado	Cumplimiento validado	Aporte al resultado ponderado validado	Estado
Porcentaje de calefactores recambiados	29%	20%	58624	190000	31%	 106%	 20%	Indicador cumplido
Porcentaje de anteproyectos y/o proyectos definitivos de planes y normas aprobados	50%	15%	20	46	43%	 87%	13%	Indicador parcialmente cumplido
Porcentaje de respuesta a solicitudes de pronunciamiento del SEA para EIA y/o DIA de proyectos interregionales dentro de plazo.	70%	10%	24	24	100%	 143%	 10%	Indicador cumplido
Porcentaje de presupuesto devengado al 31 de octubre, de acuerdo con lo planificado	83%	10%	866882	1080607	80%	 97%	10%	Indicador parcialmente cumplido
Porcentaje de contaminantes por estación con representatividad poblacional formalizada	85%	15%	85	99	86%	 101%	 15%	Indicador cumplido
Porcentaje de documentos publicados en el Expediente Electrónico para planes y normas atmosféricas	100%	10%	442	442	100%	 100%	 10%	Indicador cumplido
Porcentaje de solicitudes de cometidos funcionales en territorio nacional realizados en plazo mayor o igual a 3 días hábiles	25%	10%	15	23	65%	 261%	 10%	Indicador cumplido
Porcentaje de respuestas a requerimientos por parte de Congreso y Contraloría	90%	10%	37	41	90%	 100%	 10%	Indicador cumplido

Resultado ponderado Validado

97,71%















EQUIPO DIVISIÓN DE EDUCACIÓN AMBIENTAL Y PARTICIPACIÓN CIUDADANA

Nombre Indicador	Meta	Ponderador	Numerador a la fecha validado	Denominador a la fecha validado	Valor efectivo validado	Cumplimiento validado	Aporte al resultado ponderado validado	Estado
Porcentaje de personas capacitadas en la Academia de Formación Ambiental Adriana Hoffmann	72%	15%	514	514	100%	 139%	 15%	Indicador cumplido
Porcentaje de documentos de las observaciones de los procesos de consulta pública enviados al área técnica máximo en 8 días hábiles.	100%	10%	18	18	100%	 100%	 10%	Indicador cumplido
Porcentaje de servicios públicos preacreditados en el programa Estado Verde	25%	15%	45	140	32%	 129%	 15%	Indicador cumplido
Porcentaje de informes consolidados de seguimiento de implementación de las medidas definidas en los PRAS	100%	15%	3	3	100%	 100%	 15%	Indicador cumplido
Porcentaje de informes de seguimiento del concurso FPA del año t aprobados por el Jefe de División	100%	15%	4	4	100%	 100%	 15%	Indicador cumplido
Porcentaje de presupuesto devengado al 31 de octubre, de acuerdo con lo planificado	83%	10%	207874	259802	80%	 96%	10%	Indicador parcialmente cumplido
Porcentaje de solicitudes de cometidos funcionales en territorio nacional realizados en plazo mayor o igual a 3 días hábiles	25%	10%	55	63	87%	 349%	 10%	Indicador cumplido
Porcentaje de respuestas a requerimientos por parte de Congreso y Contraloría	90%	10%	4	4	100%	 111%	 10%	Indicador cumplido

Resultado ponderado Validado

99,64%









EQUIPO DIVISIÓN DE RECURSOS NATURALES Y BIODIVERSIDAD

Nombre Indicador	Meta	Ponderador	Numerador a la fecha validado	Denominador a la fecha validado	Valor efectivo validado	Cumplimiento validado	Aporte al resultado ponderado validado	Estado
Porcentaje de Anteproyectos de normas o planes de prevención y descontaminación hídricos aprobados con resolución y/o Proyectos	35%	15%	7	20	35%	 100%	 15%	Indicador cumplido
Porcentaje de planes RECOGE elaborados y enviados para presentar al Consejo de Ministros para la sustentabilidad	58%	10%	7	12	58%	 101%	 10%	Indicador cumplido
Porcentaje de humedales con propuesta de protección elaborados y enviados a Jurídica para presentar al Consejo de Ministros para la	85%	15%	40	40	100%	 118%	 15%	Indicador cumplido
Porcentaje de planes de manejo para las áreas marinas costeras protegidas de múltiples usos (AMCP-MU) enviados a Jurídica	55%	10%	5	9	56%	 101%	 10%	Indicador cumplido
Porcentaje de presupuesto ejecutado al 31 de octubre, de acuerdo con lo planificado	83%	10%	181718	238369	76%	 92%	9%	Indicador parcialmente cumplido
Porcentaje de avance del cumplimiento Estrategia Nacional de Biodiversidad (ENB)	22%	20%	23	22	100%	 100%	 20%	Indicador cumplido
Porcentaje de respuesta a solicitudes de pronunciamiento del SEA para EIA y/o DIA de proyectos interregionales dentro de plazo.	70%	10%	20	24	83%	 119%	 10%	Indicador cumplido
Porcentaje de respuestas a requerimientos por parte de Congreso y Contraloría	90%	10%	71	111	64%	 71%	7%	Indicador parcialmente cumplido

Resultado ponderado Validado

96,29%







EQUIPO DEPARTAMENTO DE COMPRAS Y SERVICIOS GENERALES

Nombre Indicador	Meta	Ponderador	Numerador a la fecha validado	Denominador a la fecha validado	Valor efectivo validado	Cumplimiento validado	Aporte al resultado ponderado validado	Estado
Porcentaje de facturas enviadas a pago en plazo menor o igual a 12 días hábiles	85%	20%	754	1015	74%	 87%	 17%	Indicador parcialmente cumplido
Porcentaje de procesos de compras que emitan acta de evaluación mayores de 100 UTM tramitadas en un plazo menor o igual a 30 días	86%	30%	79	95	83%	 97%	 29%	Indicador parcialmente cumplido
Porcentaje de procesos de compras mayores a 100 UTM enviados a Jurídica en un plazo menor o igual a 10 días hábiles.	87%	30%	80	99	81%	 93%	 28%	Indicador parcialmente cumplido
Porcentaje de presupuesto devengado al 31 de octubre, de acuerdo con lo planificado	83%	20%	2545834	2241526	100%	 120%	 20%	Indicador cumplido

Resultado ponderado Validado

94,35%







EQUIPO DEPARTAMENTO DE GESTIÓN Y DESARROLLO DE PERSONAS

Nombre Indicador	Meta	Ponderador	Numerador a la fecha validado	Denominador a la fecha validado	Valor efectivo validado	Cumplimiento validado	Aporte al resultado ponderado validado	Estado
Porcentaje de resoluciones de cometidos funcionales tramitados en plazo.	87%	30%	237	237	100%	 115%	 30%	Indicador cumplido
Porcentaje de subsidios por incapacidad laboral recuperadas	90%	40%	460	504	91%	 101%	 40%	Indicador cumplido
Porcentaje de perfiles de cargos elaborados por la Sección de Desarrollo de Personas	100%	30%	10	10	100%	 100%	 30%	Indicador cumplido

Resultado ponderado Validado

100,00%











EQUIPO DIVISIÓN DE INFORMACIÓN Y ECONOMÍA AMBIENTAL

Nombre Indicador	Meta	Ponderador	Numerador a la fecha validado	Denominador a la fecha validado	Valor efectivo validado	Cumplimiento validado	Aporte al resultado ponderado validado	Estado
Porcentaje de AGIES elaborados	100%	40%	10	10	100%	 100%	 40%	Indicador cumplido
Porcentaje de cumplimiento de hitos para la elaboración del Informe y/o Reporte del Estado del Medio Ambiente	100%	35%	10	10	100%	 100%	 35%	Indicador cumplido
Porcentaje de respuestas a requerimientos por parte de Congreso y Contraloría	90%	25%	3	3	100%	 111%	 25%	Indicador cumplido

Resultado ponderado Validado

100,00%









EQUIPO DEPARTAMENTO DE TECNOLOGIAS DE LA INFORMACION

Nombre Indicador	Meta	Ponderador	Numerador a la fecha validado	Denominador a la fecha validado	Valor efectivo validado	Cumplimiento validado	Aporte al resultado ponderado validado	Estado
Porcentaje de sistemas de información desarrollados y/o actualizados.	14%	25%	5	35	14%	 102%	 25%	Indicador cumplido
Porcentaje de Disponibilidad de los servicios de correo y enlaces	99%	30%	26223	26280	100%	 101%	 30%	Indicador cumplido
Porcentaje de presupuesto devengado al 31 de octubre, de acuerdo con lo planificado	83%	15%	481349	489310	98%	 119%	 15%	Indicador cumplido
Porcentaje de Actividades de capacitación y sensibilización del uso de las TICs y SSI.	100%	10%	10	10	100%	 100%	 10%	Indicador cumplido
Porcentaje de acciones de mejora continua en gestión de solicitudes de mesa de ayuda realizadas.	100%	20%	12	12	100%	 100%	 20%	Indicador cumplido

Resultado ponderado Validado

100,00%









EQUIPO DIVISIÓN JURÍDICA

Nombre Indicador	Meta	Ponderador	Numerador a la fecha validado	Denominador a la fecha validado	Valor efectivo validado	Cumplimiento validado	Aporte al resultado ponderado validado	Estado
Porcentaje de resoluciones proceso de compras tramitadas en plazo	80%	35%	323	401	81%	 101%	 35%	Indicador cumplido
Porcentaje de respuestas a requerimientos por parte de Congreso y Contraloría	90%	35%	313	370	85%	 94%	 33%	Indicador parcialmente cumplido
Porcentaje de respuesta a solicitudes de pronunciamiento del SEA para EIA y/o DIA de proyectos interregionales dentro de plazo.	60%	20%	22	25	88%	 147%	 20%	Indicador cumplido
Porcentaje de solicitudes de resoluciones de adjudicaciones y readjudicaciones de los concursos FPA tramitados en plazo	80%	10%	13	13	100%	 125%	 10%	Indicador cumplido

Resultado ponderado Validado

97,90%









EQUIPO GABINETE Y OFICINA DE AUDITORÍA INTERNA

Nombre Indicador	Meta	Ponderador	Numerador a la fecha validado	Denominador a la fecha validado	Valor efectivo validado	Cumplimiento validado	Aporte al resultado ponderado validado	Estado
Porcentaje de auditorías ejecutadas	100%	30%	8	8	100%	 100%	 30%	Indicador cumplido
Porcentaje de reuniones de coordinación realizadas.	100%	25%	2	2	100%	 100%	 25%	Indicador cumplido
Porcentaje de respuestas a requerimientos por parte de Congreso y Contraloría	90%	15%	275	289	95%	 106%	 15%	Indicador cumplido
Porcentaje de documentos firmados por Ministro/a y Subsecretario/a en plazo menor o igual a 10 días hábiles.	80%	30%	1758	2286	77%	 96%	 29%	Indicador parcialmente cumplido

Resultado ponderado Validado

98,84%









EQUIPO OFICINA DE COMUNICACIONES Y PRENSA

Nombre Indicador	Meta	Ponderador	Numerador a la fecha validado	Denominador a la fecha validado	Valor efectivo validado	Cumplimiento validado	Aporte al resultado ponderado validado	Estado
Porcentaje de cumplimiento del alcance en noticias publicadas en redes sociales	90%	25%	18836313	10200000	100%	 111%	 25%	Indicador cumplido
Porcentaje de hitos comunicacionales desarrollados	100%	30%	39	36	100%	 100%	 30%	Indicador cumplido
Porcentaje de presupuesto devengado al 31 de octubre, de acuerdo con lo planificado	83%	15%	40487	45878	88%	 106%	 15%	Indicador cumplido
Porcentaje de validaciones de adquisición de servicios de publicidad y difusión realizadas en plazo	80%	30%	206	208	99%	 124%	 30%	Indicador cumplido

Resultado ponderado Validado

100,00%







EQUIPO OFICINA DE PRESUPUESTOS, PLANIFICACIÓN Y CONTROL DE GESTIÓN

Nombre Indicador	Meta	Ponderador	Numerador a la fecha validado	Denominador a la fecha validado	Valor efectivo validado	Cumplimiento validado	Aporte al resultado ponderado validado	Estado
Porcentaje de informes a Jefes de División, Oficina y SEREMIS elaborados en plazo.	97%	35%	300	303	99%	 102%	 35%	Indicador cumplido
Porcentaje de informes de avance de indicadores CDC y PMG elaborados en 10 días hábiles	97%	35%	22	22	100%	 103%	 35%	Indicador cumplido
Porcentaje de solicitudes de compras tramitadas en un plazo menor o igual a 3 días hábiles	98%	20%	434	437	99%	 101%	 20%	Indicador cumplido
Porcentaje de tramitación de compromisos de presupuesto en un plazo menor o igual a 3 días hábiles	98%	10%	1036	1058	98%	 100%	 10%	Indicador cumplido

Resultado ponderado Validado

99,99%







EQUIPO OFICINA DE IMPLEMENTACIÓN LEGISLATIVA Y ECONOMÍA CIRCULAR

Nombre Indicador	Meta	Ponderador	Numerador a la fecha validado	Denominador a la fecha validado	Valor efectivo validado	Cumplimiento validado	Aporte al resultado ponderado validado	Estado
Porcentaje de actividades para la implementación del Fondo para el Reciclaje realizadas	100%	35%	4	4	100%	 100%	 35%	Indicador cumplido
Porcentaje de políticas, planes y reglamentos en materia de economía circular elaborados.	80%	40%	3	3	100%	 125%	 40%	Indicador cumplido
Porcentaje de presupuesto devengado al 31 de octubre, de acuerdo con lo planificado	83%	25%	76312	77428	99%	 119%	 25%	Indicador cumplido

Resultado ponderado Validado

100,00%







EQUIPO OFICINA DE EVALUACIÓN AMBIENTAL

Nombre Indicador	Meta	Ponderador	Numerador a la fecha validado	Denominador a la fecha validado	Valor efectivo validado	Cumplimiento validado	Aporte al resultado ponderado validado	Estado
Porcentaje de documentos que se suben al Catastro en 3 días hábiles	90%	40%	151	166	91%	 101%	 40%	Indicador cumplido
Porcentaje de respuesta a solicitudes de pronunciamientos del SEIA, dentro de plazo.	60%	35%	17	25	68%	 113%	 35%	Indicador cumplido
Porcentaje de capacitaciones en EAE o SEIA realizadas.	100%	25%	8	8	100%	 100%	 25%	Indicador cumplido

Resultado ponderado Validado

100,00%







EQUIPO OFICINA DE CAMBIO CLIMÁTICO

Nombre Indicador	Meta	Ponderador	Numerador a la fecha validado	Denominador a la fecha validado	Valor efectivo validado	Cumplimiento validado	Aporte al resultado ponderado validado	Estado
Porcentaje de actividades para la elaboración del Reporte anual del seguimiento del PANCC realizadas	100%	35%	514	514	100%	 100%	 35%	Indicador cumplido
Porcentaje de sesiones de los Comités Regionales de Cambio Climático realizadas.	100%	30%	16	16	100%	 100%	 30%	Indicador cumplido
Porcentaje de política y planes en materia de cambio climático	50%	35%	4	4	100%	 200%	 35%	Indicador cumplido

Resultado ponderado Validado

100,00%














EQUIPO DEPARTAMENTO DE BIENESTAR

Nombre Indicador	Meta	Ponderador	Numerador a la fecha validado	Denominador a la fecha validado	Valor efectivo validado	Cumplimiento validado	Aporte al resultado ponderado validado	Estado
Porcentaje de solicitudes de beneficios de Bienestar gestionadas en plazo	85%	25%	342	356	96%	 113%	 25%	Indicador cumplido
Porcentaje de cumplimiento del Programa anual de Higiene y Seguridad 2021 del Dpto. de Bienestar	80%	40%	47	47	100%	 125%	 40%	Indicador cumplido
Porcentaje de solicitudes de beneficios del seguro de salud gestionadas en plazo.	80%	35%	270	271	100%	 125%	 35%	Indicador cumplido

Resultado ponderado Validado

100,00%













EQUIPO SEREMI REGIÓN ARICA Y PARINACOTA

Nombre Indicador	Meta	Ponderador	Numerador a la fecha validado	Denominador a la fecha validado	Valor efectivo validado	Cumplimiento validado	Aporte al resultado ponderado validado	Estado
Porcentaje de presupuesto devengado al 31 de octubre, de acuerdo con lo planificado	83%	15%	44988	34128	100%	 120%	 15%	Indicador cumplido
Porcentaje de pronunciamientos enviados al SEA, de OAECA en plazo	58%	20%	10	17	59%	 101%	 20%	Indicador cumplido
Porcentaje de documentos enviados en plazo a la Oficina de Evaluación Ambiental (OEA) para subir al catastro del SIEAE (Sistema de Información de Evaluación Ambiental Estratégica)	86%	10%	3	3	100%	 116%	 10%	Indicador cumplido
Porcentaje de sesiones realizadas del Consejo Consultivo Regional y/o CORECC	100%	10%	14	14	100%	 100%	 10%	Indicador cumplido
Porcentaje de proyectos FPA 2020 cerrados.	100%	15%	6	6	100%	 100%	 15%	Indicador cumplido
Porcentaje de facturas pagadas en plazo menor o igual a 30 días	90%	20%	17	30	57%	 63%	13%	Indicador parcialmente cumplido
Porcentaje de solicitudes de cometidos funcionales en territorio nacional realizados en plazo mayor o igual a 3 días hábiles	25%	10%	15	16	94%	 375%	 10%	Indicador cumplido

Resultado ponderado Validado

92,59%














EQUIPO SEREMI REGIÓN DE TARAPACÁ

Nombre Indicador	Meta	Ponderador	Numerador a la fecha validado	Denominador a la fecha validado	Valor efectivo validado	Cumplimiento validado	Aporte al resultado ponderado validado	Estado
Porcentaje de presupuesto devengado al 31 de octubre, de acuerdo con lo planificado	83%	15%	50188	67143	75%	 90%	14%	Indicador parcialmente cumplido
Porcentaje de pronunciamientos enviados al SEA, de OAECA en plazo	46%	20%	23	45	51%	 111%	 20%	Indicador cumplido
Porcentaje de documentos enviados en plazo a la Oficina de Evaluación Ambiental (OEA) para subir al catastro del SIEAE (Sistema de Información de Evaluación Ambiental Estratégica)	86%	10%	0	0	0%	 100%	 10%	Indicador cumplido
Porcentaje de sesiones realizadas del Consejo Consultivo Regional y/o CORECC	100%	10%	10	10	100%	 100%	 10%	Indicador cumplido
Porcentaje de proyectos FPA 2020 cerrados.	100%	15%	7	7	100%	 100%	 15%	Indicador cumplido
Porcentaje de facturas pagadas en plazo menor o igual a 30 días	90%	20%	34	51	67%	 74%	15%	Indicador parcialmente cumplido
Porcentaje de solicitudes de cometidos funcionales en territorio nacional realizados en plazo mayor o igual a 3 días hábiles	25%	10%	26	63	41%	 165%	 10%	Indicador cumplido

Resultado ponderado Validado

93,32%

EQUIPO SEREMI REGIÓN DE ANTOFAGASTA

Nombre Indicador	Meta	Ponderador	Numerador a la fecha validado	Denominador a la fecha validado	Valor efectivo validado	Cumplimiento validado	Aporte al resultado ponderado validado	Estado
Porcentaje de presupuesto devengado al 31 de octubre, de acuerdo con lo planificado	83%	15%	100960	100802	100%	 120%	 15%	Indicador cumplido
Porcentaje de pronunciamientos enviados al SEA, de OAECA en plazo	53%	20%	120	184	65%	 123%	 20%	Indicador cumplido
Porcentaje de documentos enviados en plazo a la Oficina de Evaluación Ambiental (OEA) para subir al catastro del SIEAE (Sistema de Información de Evaluación Ambiental Estratégica)	86%	10%	8	8	100%	 116%	 10%	Indicador cumplido
Porcentaje de sesiones realizadas del Consejo Consultivo Regional y/o CORECC	100%	10%	8	8	100%	 100%	 10%	Indicador cumplido
Porcentaje de proyectos FPA 2020 cerrados.	100%	15%	8	8	100%	 100%	 15%	Indicador cumplido
Porcentaje de facturas pagadas en plazo menor o igual a 30 días	90%	20%	45	51	88%	 98%	20%	Indicador parcialmente cumplido
Porcentaje de solicitudes de cometidos funcionales en territorio nacional realizados en plazo mayor o igual a 3 días hábiles	25%	10%	39	57	68%	 274%	 10%	Indicador cumplido

Resultado ponderado Validado

99,61%















EQUIPO SEREMI REGIÓN DE ATACAMA

Nombre Indicador	Meta	Ponderador	Numerador a la fecha validado	Denominador a la fecha validado	Valor efectivo validado	Cumplimiento validado	Aporte al resultado ponderado validado	Estado
Porcentaje de presupuesto devengado al 31 de octubre, de acuerdo con lo planificado	83%	15%	95098	97207	98%	118%	15%	Indicador cumplido
Porcentaje de pronunciamientos enviados al SEA, de OAECA en plazo	30%	20%	67	103	65%	217%	20%	Indicador cumplido
Porcentaje de documentos enviados en plazo a la Oficina de Evaluación Ambiental (OEA) para subir al catastro del SIEAE (Sistema de Información de Evaluación Ambiental Estratégica)	86%	10%	3	3	100%	116%	10%	Indicador cumplido
Porcentaje de sesiones realizadas del Consejo Consultivo Regional y/o CORECC	100%	10%	6	6	100%	100%	10%	Indicador cumplido
Porcentaje de proyectos FPA 2020 cerrados.	100%	15%	6	6	100%	100%	15%	Indicador cumplido
Porcentaje de facturas pagadas en plazo menor o igual a 30 días	90%	20%	66	85	78%	86%	17%	Indicador parcialmente cumplido
Porcentaje de solicitudes de cometidos funcionales en territorio nacional realizados en plazo mayor o igual a 3 días hábiles	25%	10%	84	133	63%	253%	10%	Indicador cumplido

Resultado ponderado Validado

97,25%













EQUIPO SEREMI REGIÓN DE COQUIMBO

Nombre Indicador	Meta	Ponderador	Numerador a la fecha validado	Denominador a la fecha validado	Valor efectivo validado	Cumplimiento validado	Aporte al resultado ponderado validado	Estado
Porcentaje de presupuesto devengado al 31 de octubre, de acuerdo con lo planificado	83%	15%	106330	105190	100%	 120%	 15%	Indicador cumplido
Porcentaje de pronunciamientos enviados al SEA, de OAECA en plazo	45%	20%	24	53	45%	 101%	 20%	Indicador cumplido
Porcentaje de documentos enviados en plazo a la Oficina de Evaluación Ambiental (OEA) para subir al catastro del SIEAE (Sistema de Información de Evaluación Ambiental Estratégica)	86%	10%	4	4	100%	 116%	 10%	Indicador cumplido
Porcentaje de sesiones realizadas del Consejo Consultivo Regional y/o CORECC	100%	10%	12	12	100%	 100%	 10%	Indicador cumplido
Porcentaje de proyectos FPA 2020 cerrados.	100%	15%	9	9	100%	 100%	 15%	Indicador cumplido
Porcentaje de facturas pagadas en plazo menor o igual a 30 días	90%	20%	70	76	92%	 102%	 20%	Indicador cumplido
Porcentaje de solicitudes de cometidos funcionales en territorio nacional realizados en plazo mayor o igual a 3 días hábiles	25%	10%	36	63	57%	 229%	 10%	Indicador cumplido

Resultado ponderado Validado

100,00%

















EQUIPO SEREMI REGIÓN DE VALPARAÍSO

Nombre Indicador	Meta	Ponderador	Numerador a la fecha validado	Denominador a la fecha validado	Valor efectivo validado	Cumplimiento validado	Aporte al resultado ponderado validado	Estado
Porcentaje de presupuesto devengado al 31 de octubre, de acuerdo con lo planificado	83%	15%	134851	120974	100%	 120%	 15%	Indicador cumplido
Porcentaje de pronunciamientos enviados al SEA, de OAECA en plazo	71%	20%	82	128	64%	 90%	18%	Indicador parcialmente cumplido
Porcentaje de documentos enviados en plazo a la Oficina de Evaluación Ambiental (OEA) para subir al catastro del SIEAE (Sistema de Información de Evaluación Ambiental Estratégica)	86%	10%	16	16	100%	 116%	 10%	Indicador cumplido
Porcentaje de sesiones realizadas del Consejo Consultivo Regional y/o CORECC	100%	10%	7	7	100%	 100%	 10%	Indicador cumplido
Porcentaje de proyectos FPA 2020 cerrados.	100%	15%	10	10	100%	 100%	 15%	Indicador cumplido
Porcentaje de facturas pagadas en plazo menor o igual a 30 días	90%	20%	48	60	80%	 89%	18%	Indicador parcialmente cumplido
Porcentaje de solicitudes de cometidos funcionales en territorio nacional realizados en plazo mayor o igual a 3 días hábiles	25%	10%	95	130	73%	 292%	 10%	Indicador cumplido

Resultado ponderado Validado

95,82%

EQUIPO SEREMI REGIÓN DEL LIBERTADOR GENERAL BERNARDO O'HIGGINS

Nombre Indicador	Meta	Ponderador	Numerador a la fecha validado	Denominador a la fecha validado	Valor efectivo validado	Cumplimiento validado	Aporte al resultado ponderado validado	Estado
Porcentaje de presupuesto devengado al 31 de octubre, de acuerdo con lo planificado	83%	10%	781766	878823	89%	 107%	 10%	Indicador cumplido
Porcentaje de pronunciamientos enviados al SEA, de OAECA en plazo	68%	15%	106	153	69%	 102%	 15%	Indicador cumplido
Porcentaje de documentos enviados en plazo a la Oficina de Evaluación Ambiental (OEA) para subir al catastro del SIEAE (Sistema de Información de Evaluación Ambiental Estratégica)	86%	10%	20	20	100%	 116%	 10%	Indicador cumplido
Porcentaje de sesiones realizadas del Consejo Consultivo Regional y/o CORECC	100%	10%	11	11	100%	 100%	 10%	Indicador cumplido
Porcentaje de proyectos FPA 2020 cerrados.	100%	10%	5	7	71%	 71%	7%	Indicador parcialmente cumplido
Porcentaje de facturas pagadas en plazo menor o igual a 30 días	90%	10%	128	157	82%	 91%	9%	Indicador parcialmente cumplido
Porcentaje de solicitudes de cometidos funcionales en territorio nacional realizados en plazo mayor o igual a 3 días hábiles	25%	10%	125	189	66%	 265%	 10%	Indicador cumplido
Porcentaje de calefactores recambiados	67%	15%	8772	12000	73%	 109%	 15%	Indicador cumplido
Porcentaje de medidas definidas en los planes de descontaminación y o prevención atmosféricas implementadas	100%	10%	12	12	100%	 100%	 10%	Indicador cumplido

Resultado ponderado Validado

96,20%
















EQUIPO SEREMI REGIÓN DEL MAULE

Nombre Indicador	Meta	Ponderador	Numerador a la fecha validado	Denominador a la fecha validado	Valor efectivo validado	Cumplimiento validado	Aporte al resultado ponderado validado	Estado
Porcentaje de presupuesto devengado al 31 de octubre, de acuerdo con lo planificado	83%	10%	754492	532399	100%	120%	10%	Indicador cumplido
Porcentaje de pronunciamientos enviados al SEA, de OAECA en plazo	47%	15%	103	152	68%	144%	15%	Indicador cumplido
Porcentaje de documentos enviados en plazo a la Oficina de Evaluación Ambiental (OEA) para subir al catastro del SIEAE (Sistema de Información de Evaluación Ambiental Estratégica)	86%	10%	13	13	100%	116%	10%	Indicador cumplido
Porcentaje de sesiones realizadas del Consejo Consultivo Regional y/o CORECC	100%	10%	5	5	100%	100%	10%	Indicador cumplido
Porcentaje de proyectos FPA 2020 cerrados.	100%	10%	11	11	100%	100%	10%	Indicador cumplido
Porcentaje de facturas pagadas en plazo menor o igual a 30 días	90%	10%	109	119	92%	102%	10%	Indicador cumplido
Porcentaje de solicitudes de cometidos funcionales en territorio nacional realizados en plazo mayor o igual a 3 días hábiles	25%	10%	91	100	91%	364%	10%	Indicador cumplido
Porcentaje de calefactores recambiados	39%	15%	8919	23000	39%	99%	15%	Indicador parcialmente cumplido
Porcentaje de medidas definidas en los planes de descontaminación y o prevención atmosféricas implementadas	100%	10%	33	35	94%	94%	9%	Indicador parcialmente cumplido

Resultado ponderado Validado

99,34%



















EQUIPO SEREMI REGIÓN DEL BIOBÍO

Nombre Indicador	Meta	Ponderador	Numerador a la fecha validado	Denominador a la fecha validado	Valor efectivo validado	Cumplimiento validado	Aporte al resultado ponderado validado	Estado
Porcentaje de presupuesto devengado al 31 de octubre, de acuerdo con lo planificado	83%	10%	579616	607954	95%	 115%	 10%	Indicador cumplido
Porcentaje de pronunciamientos enviados al SEA, de OAECA en plazo	22%	15%	17	125	14%	 62%	9%	Indicador parcialmente cumplido
Porcentaje de documentos enviados en plazo a la Oficina de Evaluación Ambiental (OEA) para subir al catastro del SIEAE (Sistema de Información de Evaluación Ambiental Estratégica)	86%	10%	4	4	100%	 116%	 10%	Indicador cumplido
Porcentaje de sesiones realizadas del Consejo Consultivo Regional y/o CORECC	100%	10%	4	4	100%	 100%	 10%	Indicador cumplido
Porcentaje de proyectos FPA 2020 cerrados.	100%	10%	11	11	100%	 100%	 10%	Indicador cumplido
Porcentaje de facturas pagadas en plazo menor o igual a 30 días	90%	10%	78	110	71%	 79%	8%	Indicador parcialmente cumplido
Porcentaje de solicitudes de cometidos funcionales en territorio nacional realizados en plazo mayor o igual a 3 días hábiles	25%	10%	420	545	77%	 308%	 10%	Indicador cumplido
Porcentaje de calefactores recambiados	3%	15%	1410	42000	3%	 112%	 15%	Indicador cumplido
Porcentaje de medidas definidas en los planes de descontaminación y o prevención atmosféricas implementadas	100%	10%	34	37	92%	 92%	9%	Indicador parcialmente cumplido

Resultado ponderado Validado

91,34%

















EQUIPO SEREMI REGIÓN DEL ÑUBLE

Nombre Indicador	Meta	Ponderador	Numerador a la fecha validado	Denominador a la fecha validado	Valor efectivo validado	Cumplimiento validado	Aporte al resultado ponderado validado	Estado
Porcentaje de presupuesto devengado al 31 de octubre, de acuerdo con lo planificado	83%	10%	402333	404699	99%	 120%	 10%	Indicador cumplido
Porcentaje de pronunciamientos enviados al SEA, de OAECA en plazo	96%	15%	59	61	97%	 101%	 15%	Indicador cumplido
Porcentaje de documentos enviados en plazo a la Oficina de Evaluación Ambiental (OEA) para subir al catastro del SIEAE (Sistema de Información de Evaluación Ambiental Estratégica)	86%	10%	5	5	100%	 116%	 10%	Indicador cumplido
Porcentaje de sesiones realizadas del Consejo Consultivo Regional y/o CORECC	100%	10%	6	6	100%	 100%	 10%	Indicador cumplido
Porcentaje de proyectos FPA 2020 cerrados.	100%	10%	8	8	100%	 100%	 10%	Indicador cumplido
Porcentaje de facturas pagadas en plazo menor o igual a 30 días	90%	10%	177	194	91%	 101%	 10%	Indicador cumplido
Porcentaje de solicitudes de cometidos funcionales en territorio nacional realizados en plazo mayor o igual a 3 días hábiles	25%	10%	69	123	56%	 224%	 10%	Indicador cumplido
Porcentaje de calefactores recambiados	37%	15%	7531	20000	38%	 102%	 15%	Indicador cumplido
Porcentaje de medidas definidas en los planes de descontaminación y o prevención atmosféricas implementadas	100%	10%	12	12	100%	 100%	 10%	Indicador cumplido

Resultado ponderado Validado

100,00%
















EQUIPO SEREMI REGIÓN DE LA ARAUCANÍA

Nombre Indicador	Meta	Ponderador	Numerador a la fecha validado	Denominador a la fecha validado	Valor efectivo validado	Cumplimiento validado	Aporte al resultado ponderado validado	Estado
Porcentaje de presupuesto devengado al 31 de octubre, de acuerdo con lo planificado	83%	10%	963539	1141578	84%	 102%	 10%	Indicador cumplido
Porcentaje de pronunciamientos enviados al SEA, de OAECA en plazo	63%	15%	41	59	69%	 110%	 15%	Indicador cumplido
Porcentaje de documentos enviados en plazo a la Oficina de Evaluación Ambiental (OEA) para subir al catastro del SIEAE (Sistema de Información de Evaluación Ambiental Estratégica)	86%	10%	7	8	88%	 102%	 10%	Indicador cumplido
Porcentaje de sesiones realizadas del Consejo Consultivo Regional y/o CORECC	100%	10%	7	7	100%	 100%	 10%	Indicador cumplido
Porcentaje de proyectos FPA 2020 cerrados.	100%	10%	1	2	50%	 50%	5%	Indicador parcialmente cumplido
Porcentaje de facturas pagadas en plazo menor o igual a 30 días	90%	10%	110	185	59%	 66%	7%	Indicador parcialmente cumplido
Porcentaje de solicitudes de cometidos funcionales en territorio nacional realizados en plazo mayor o igual a 3 días hábiles	25%	10%	132	246	54%	 215%	 10%	Indicador cumplido
Porcentaje de calefactores recambiados	47%	15%	14154	27000	52%	 112%	 15%	Indicador cumplido
Porcentaje de medidas definidas en los planes de descontaminación y o prevención atmosféricas implementadas	100%	10%	47	47	100%	 100%	 10%	Indicador cumplido

Resultado ponderado Validado

91,61%

















EQUIPO SEREMI REGIÓN DE LOS LAGOS

Nombre Indicador	Meta	Ponderador	Numerador a la fecha validado	Denominador a la fecha validado	Valor efectivo validado	Cumplimiento validado	Aporte al resultado ponderado validado	Estado
Porcentaje de presupuesto devengado al 31 de octubre, de acuerdo con lo planificado	83%	10%	334175	381189	88%	 106%	 10%	Indicador cumplido
Porcentaje de pronunciamientos enviados al SEA, de OAECA en plazo	52%	15%	78	106	74%	 142%	 15%	Indicador cumplido
Porcentaje de documentos enviados en plazo a la Oficina de Evaluación Ambiental (OEA) para subir al catastro del SIEAE (Sistema de Información de Evaluación Ambiental Estratégica)	86%	10%	25	25	100%	 116%	 10%	Indicador cumplido
Porcentaje de sesiones realizadas del Consejo Consultivo Regional y/o CORECC	100%	10%	9	9	100%	 100%	 10%	Indicador cumplido
Porcentaje de proyectos FPA 2020 cerrados.	100%	10%	10	10	100%	 100%	 10%	Indicador cumplido
Porcentaje de facturas pagadas en plazo menor o igual a 30 días	90%	10%	102	133	77%	 85%	9%	Indicador parcialmente cumplido
Porcentaje de solicitudes de cometidos funcionales en territorio nacional realizados en plazo mayor o igual a 3 días hábiles	25%	10%	31	124	25%	 100%	 10%	Indicador cumplido
Porcentaje de calefactores recambiados	24%	15%	5738	25000	23%	 96%	14%	Indicador parcialmente cumplido
Porcentaje de medidas definidas en los planes de descontaminación y o prevención atmosféricas implementadas	100%	10%	11	12	92%	 92%	9%	Indicador parcialmente cumplido

Resultado ponderado Validado

97,03%

















EQUIPO SEREMI REGIÓN DE LOS RÍOS

Nombre Indicador	Meta	Ponderador	Numerador a la fecha validado	Denominador a la fecha validado	Valor efectivo validado	Cumplimiento validado	Aporte al resultado ponderado validado	Estado
Porcentaje de proyectos FPA 2020 cerrados.	100%	10%	9	9	100%	 100%	 10%	Indicador cumplido
Porcentaje de presupuesto devengado al 31 de octubre, de acuerdo con lo planificado	83%	10%	732661	306992	100%	 120%	 10%	Indicador cumplido
Porcentaje de pronunciamientos enviados al SEA, de OAECA en plazo	83%	15%	29	35	83%	 100%	15%	Indicador cumplido
Porcentaje de documentos enviados en plazo a la Oficina de Evaluación Ambiental (OEA) para subir al catastro del SIEAE (Sistema de Información de Evaluación Ambiental Estratégica)	86%	10%	3	3	100%	 116%	 10%	Indicador cumplido
Porcentaje de sesiones realizadas del Consejo Consultivo Regional y/o CORECC	100%	10%	5	5	100%	 100%	 10%	Indicador cumplido
Porcentaje de facturas pagadas en plazo menor o igual a 30 días	90%	10%	114	125	91%	 101%	 10%	Indicador cumplido
Porcentaje de solicitudes de cometidos funcionales en territorio nacional realizados en plazo mayor o igual a 3 días hábiles	25%	10%	40	92	43%	 174%	 10%	Indicador cumplido
Porcentaje de calefactores recambiados	11%	15%	3617	26000	14%	 126%	 15%	Indicador cumplido
Porcentaje de medidas definidas en los planes de descontaminación y o prevención atmosféricas implementadas	100%	10%	27	28	96%	 96%	10%	Indicador parcialmente cumplido

Resultado ponderado Validado

99,62%














EQUIPO SEREMI REGIÓN DE AYSÉN DEL GENERAL CARLOS IBAÑEZ DEL CAMPO

Nombre Indicador	Meta	Ponderador	Numerador a la fecha validado	Denominador a la fecha validado	Valor efectivo validado	Cumplimiento validado	Aporte al resultado ponderado validado	Estado
Porcentaje de presupuesto devengado al 31 de octubre, de acuerdo con lo planificado	83%	10%	517154	534746	97%	 117%	 10%	Indicador cumplido
Porcentaje de pronunciamientos enviados al SEA, de OAECA en plazo	59%	15%	15	19	79%	 134%	 15%	Indicador cumplido
Porcentaje de documentos enviados en plazo a la Oficina de Evaluación Ambiental (OEA) para subir al catastro del SIEAE (Sistema de Información de Evaluación Ambiental Estratégica)	86%	10%	0	0	0%	 100%	 10%	Indicador cumplido
Porcentaje de sesiones realizadas del Consejo Consultivo Regional y/o CORECC	100%	10%	7	7	100%	 100%	 10%	Indicador cumplido
Porcentaje de proyectos FPA 2020 cerrados.	100%	10%	9	9	100%	 100%	 10%	Indicador cumplido
Porcentaje de facturas pagadas en plazo menor o igual a 30 días	90%	10%	65	90	72%	 80%	8%	Indicador parcialmente cumplido
Porcentaje de solicitudes de cometidos funcionales en territorio nacional realizados en plazo mayor o igual a 3 días hábiles	25%	10%	63	101	62%	 250%	 10%	Indicador cumplido
Porcentaje de calefactores recambiados	52%	15%	8774	15000	58%	 112%	 15%	Indicador cumplido
Porcentaje de medidas definidas en los planes de descontaminación y o prevención atmosféricas implementadas	100%	10%	12	13	92%	 92%	9%	Indicador parcialmente cumplido

Resultado ponderado Validado

97,26%















EQUIPO SEREMI REGIÓN DE MAGALLANES Y LA ANTÁRTICA CHILENA

Nombre Indicador	Meta	Ponderador	Numerador a la fecha validado	Denominador a la fecha validado	Valor efectivo validado	Cumplimiento validado	Aporte al resultado ponderado validado	Estado
Porcentaje de presupuesto devengado al 31 de octubre, de acuerdo con lo planificado	83%	15%	89359	79763	100%	 120%	 15%	Indicador cumplido
Porcentaje de pronunciamientos enviados al SEA, de OAECA en plazo	66%	20%	51	56	91%	 138%	 20%	Indicador cumplido
Porcentaje de documentos enviados en plazo a la Oficina de Evaluación Ambiental (OEA) para subir al catastro del SIEAE (Sistema de Información de Evaluación Ambiental Estratégica)	86%	10%	15	16	94%	 109%	 10%	Indicador cumplido
Porcentaje de sesiones realizadas del Consejo Consultivo Regional y/o CORECC	100%	10%	6	6	100%	 100%	 10%	Indicador cumplido
Porcentaje de proyectos FPA 2020 cerrados.	100%	15%	3	3	100%	 100%	 15%	Indicador cumplido
Porcentaje de facturas pagadas en plazo menor o igual a 30 días	90%	20%	27	38	71%	 79%	16%	Indicador parcialmente cumplido
Porcentaje de solicitudes de cometidos funcionales en territorio nacional realizados en plazo mayor o igual a 3 días hábiles	25%	10%	14	16	88%	 350%	 10%	Indicador cumplido

Resultado ponderado Validado

95,79%

EQUIPO SEREMI REGIÓN METROPOLITANA

Nombre Indicador	Meta	Ponderador	Numerador a la fecha validado	Denominador a la fecha validado	Valor efectivo validado	Cumplimiento validado	Aporte al resultado ponderado validado	Estado
Porcentaje de presupuesto devengado al 31 de octubre, de acuerdo con lo planificado	83%	10%	273757	220394	100%	 120%	 10%	Indicador cumplido
Porcentaje de pronunciamientos enviados al SEA, de OAECA en plazo	66%	20%	271	404	67%	 102%	 20%	Indicador cumplido
Porcentaje de documentos enviados en plazo a la Oficina de Evaluación Ambiental (OEA) para subir al catastro del SIEAE (Sistema de Información de Evaluación Ambiental Estratégica)	86%	10%	49	50	98%	 114%	 10%	Indicador cumplido
Porcentaje de sesiones realizadas del Consejo Consultivo Regional y/o CORECC	100%	10%	4	4	100%	 100%	 10%	Indicador cumplido
Porcentaje de proyectos FPA 2020 cerrados.	100%	15%	10	11	91%	 91%	14%	Indicador parcialmente cumplido
Porcentaje de facturas pagadas en plazo menor o igual a 30 días	90%	15%	69	85	81%	 90%	14%	Indicador parcialmente cumplido
Porcentaje de solicitudes de cometidos funcionales en territorio nacional realizados en plazo mayor o igual a 3 días hábiles	25%	10%	42	42	100%	 400%	 10%	Indicador cumplido
Porcentaje de medidas definidas en los planes de descontaminación y o prevención atmosféricas implementadas	100%	10%	17	17	100%	 100%	 10%	Indicador cumplido

Resultado ponderado Validado

97,17%